

<セットアップを始めよう！！>

- ・ B2i PLUS のダウンロード・ユーザー登録は済んでいますか？
- ・ BluetoothはONになっていますか？
- ・ Androidユーザーは、位置情報がONになっていますか？
- ・ スマートフォンの設定で『画面ロックOFF』になっていますか？
- ・ 使用するエアガンにBB弾が残ってませんか？



B2i STANDARD



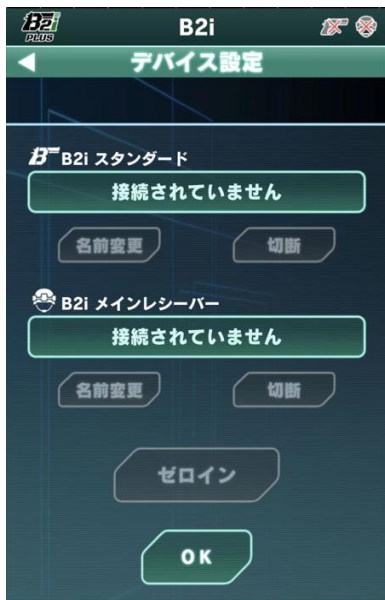
B2i MAIN RECEIVER

B2i SUB RECEIVER

※接続が悪くなる為、
カバーを外した状態で接続して、
ゲームをお楽しみください。



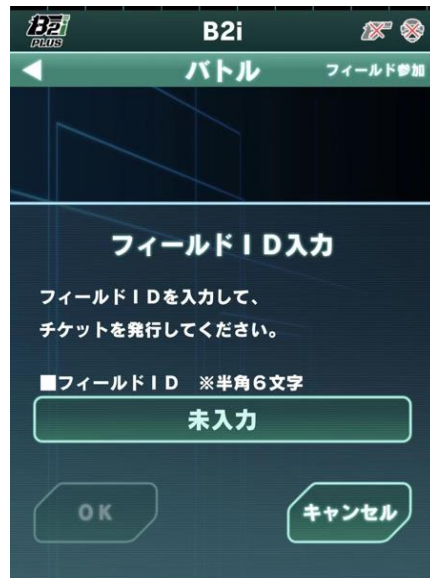
デバイス設定画面で接続します！！



接続されると変わる！

デバイス事に番号が違うので
分かる様にしておきましょう♪
デバイスにシールなど
貼っておくと便利ですよ

<フィールド参加方法>



<フィールド参加>

バトル画面

フィールドIDを入力

※各フィールド事にIDがあります。

チケット番号が発行されます。



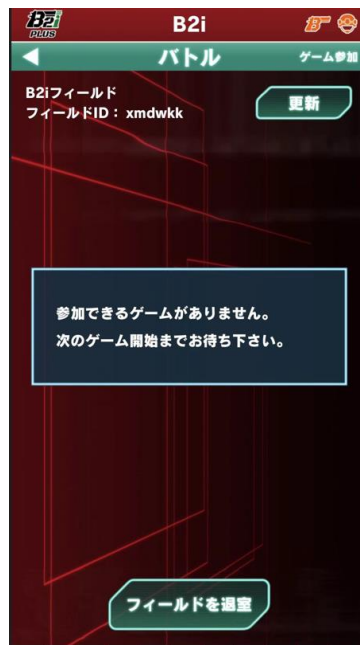
チケット番号を運営者にお伝えください。



運営者はチケット番号を登録して
チーム分けを行います。

この手順で、あなたはその日そのフィールドでのゲーム参加が可能になりました♪

<ゲーム参加方法>



ゲームが作成されると
下記の画面に切り替わります



間違ってタップしても
『参加取り消し』をタップ
すれば参加になりません！！
※参加締め切り時間までに
やりましょう！！



参加締め切り時間内に
意思表示をしましょう！！

ゲームに参加したい場合
『このゲームに参加する』
をタップ！！

参加しない場合は
『このゲームに参加する』
を押さない

ゲーム終了後は
これを繰り返して、ゲームを行っていきます。

詳細はマニュアルを観ながらきちんと設定・操作を行って下さい。